
















Avaliação gratuita de 15 dias. Não é necessário fornecer número de cartão de crédito.

1 milhão de usuários. 10 milhões de relatórios e painéis. 1 Plataforma de análise.

EUR

| |  Gratuito |  BÁSICO |  PADRÃO |  PREMIUM |  EMPRESARIAL |
|----------------------------------------------------------------------------------------------|-----------------------------------------------------------------------------------------------|---------------------------------------------------------------------------------------------|-----------------------------------------------------------------------------------------------|------------------------------------------------------------------------------------------------|----------------------------------------------------------------------------------------------------|
| PREÇOS (Impostos locais (VAT, GST etc.) serão cobrados, além dos preços mencionados.) | | | | | |
| Faturado anualmente | – | €22/mês | €45/mês | €112/mês | €445/mês |
| Faturado mensalmente | – | €25 | €50 | €125 | €495 |
| ESSENCIAIS | | | | | |
| Usuários  | 2 usuários | 2 usuários | 5 usuários | 15 usuários | 50 usuários |

| | | 10 mil linhas | 0,5 milhão de linhas | 1 milhão de linhas | 5 milhões de linhas | 50 milhões de linhas |
|-----------------------------|---|---------------|----------------------|--------------------|---------------------|----------------------|
| Registros/linhas | i | 10 mil linhas | 0,5 milhão de linhas | 1 milhão de linhas | 5 milhões de linhas | 50 milhões de linhas |
| Relatórios e painéis | i | Ilimitado | Ilimitado | Ilimitado | Ilimitado | Ilimitado |
| Espaços de trabalho | i | 5 | Ilimitado | Ilimitado | Ilimitado | Ilimitado |
| Tabelas de consultas | i | 3 | Ilimitado | Ilimitado | Ilimitado | Ilimitado |
| Mecanismo de fórmulas | i | ✓ | ✓ | ✓ | ✓ | ✓ |
| Pergunte à Zia! | i | – | ✓ | ✓ | ✓ | ✓ |
| Alerta de dados | i | – | – | 10 | 30 | 100 |
| Visão instantânea dos dados | i | – | – | ✓ | ✓ | ✓ |
| Logs de acesso | i | – | ✓ | ✓ | ✓ | ✓ |
| Logs de atividades | i | – | – | ✓ | ✓ | ✓ |
| Aplicativos móveis | i | ✓ | ✓ | ✓ | ✓ | ✓ |
| CONECTORES | | | | | | |
| Unidades em nuvem | i | ✓ | ✓ | ✓ | ✓ | ✓ |
| Arquivos e feeds | i | ✓ | ✓ | ✓ | ✓ | ✓ |
| Bancos de dados | i | ✓ | ✓ | ✓ | ✓ | ✓ |

| | | | | | | |
|------------------------------------------------------------------------------------------------------------|---|---|---|---|---|---|
| relacionais | | | | | | |
| Bancos de dados em nuvem  | ✓ | ✓ | ✓ | ✓ | ✓ | ✓ |
| Importar do e-mail  | - | - | - | ✓ | ✓ | ✓ |
| Zoho CRM  | - | ✓ | ✓ | ✓ | ✓ | ✓ |
| Salesforce CRM  | - | ✓ | ✓ | ✓ | ✓ | ✓ |
| Microsoft Dynamics CRM  | - | ✓ | ✓ | ✓ | ✓ | ✓ |
| HubSpot CRM  | - | ✓ | ✓ | ✓ | ✓ | ✓ |
| Stripe  | - | ✓ | ✓ | ✓ | ✓ | ✓ |
| Zoho Projects  | - | ✓ | ✓ | ✓ | ✓ | ✓ |
| Teamwork Projects  | - | ✓ | ✓ | ✓ | ✓ | ✓ |
| Zoho BugTracker  | - | ✓ | ✓ | ✓ | ✓ | ✓ |
| Zoho Finance  | - | ✓ | ✓ | ✓ | ✓ | ✓ |
| QuickBooks Online  | - | ✓ | ✓ | ✓ | ✓ | ✓ |
| Xero  | - | ✓ | ✓ | ✓ | ✓ | ✓ |
| Zoho Desk  | - | ✓ | ✓ | ✓ | ✓ | ✓ |
|  | | | | | | |

| | | | | | | |
|-----------------------|---|---|---|---|---|---|
| Zendesk | ▼ | - | ✓ | ✓ | ✓ | ✓ |
| MailChimp | i | - | ✓ | ✓ | ✓ | ✓ |
| Zoho Survey | i | - | ✓ | ✓ | ✓ | ✓ |
| SurveyMonkey | i | - | ✓ | ✓ | ✓ | ✓ |
| Facebook | i | - | ✓ | ✓ | ✓ | ✓ |
| Twitter | i | - | ✓ | ✓ | ✓ | ✓ |
| Google Ads | i | - | ✓ | ✓ | ✓ | ✓ |
| Bing Ads | i | - | ✓ | ✓ | ✓ | ✓ |
| Zoho Creator | i | - | ✓ | ✓ | ✓ | ✓ |
| Zoho Recruit | i | - | ✓ | ✓ | ✓ | ✓ |
| Zoho People | i | - | ✓ | ✓ | ✓ | ✓ |
| Google Analytics | i | - | ✓ | ✓ | ✓ | ✓ |
| ME ServiceDesk Plus | i | ✓ | ✓ | ✓ | ✓ | ✓ |
| ME SupportCenter Plus | i | ✓ | ✓ | ✓ | ✓ | ✓ |
| COLABORAÇÃO | | | | | | |
| Tornar público | i | ✓ | ✓ | ✓ | ✓ | ✓ |

| | | | | | |
|----------------------------------------------------|-----------|-----------|------------|------------|-------------|
| Exibição em tela grande ⁱ | ✓ | ✓ | ✓ | ✓ | ✓ |
| Apresentação de slides ⁱ | – | ✓ | ✓ | ✓ | ✓ |
| Grupos ⁱ | – | – | ✓ | ✓ | ✓ |
| Administradores do espaço de trabalho ⁱ | – | – | ✓ | ✓ | ✓ |
| Links privados ⁱ | – | – | – | ✓ | ✓ |
| PROGRAMAÇÕES | | | | | |
| Importar ⁱ | 3 | Ilimitado | Ilimitado | Ilimitado | Ilimitado |
| E-mail ⁱ | – | 4 | 10 | 30 | 100 |
| Backup ⁱ | – | – | ✓ | ✓ | ✓ |
| CAPACIDADE PARA EXTENSÃO | | | | | |
| APIs REST para integração ⁱ | ✓ | ✓ | ✓ | ✓ | ✓ |
| Unidades de API ⁱ | 1.000/dia | 4.000/dia | 10.000/dia | 30.000/dia | 100.000/dia |
| Reformulação de logotipo ⁱ | – | – | – | ✓ | ✓ |
| Desempenho 5 vezes ⁱ | – | – | – | – | ✓ |

| | | | | | |
|---------------------------------------|---|------------------|------------------|------------------|------------------|
| maior | | | | | |
| Suporte por chat ao vivo ⁱ | - | - | - | - | ✓ |
| USUÁRIOS EXTRAS ⁱ | - | €8 /usuário /mês | €8 /usuário /mês | €8 /usuário /mês | €8 /usuário /mês |

Complementos

0,5 milhão de linhas €25/mês

1 milhão de linhas €40/mês

2 milhões de linhas €60/mês

5 milhões de linhas €80/mês

10 milhões de linhas €125/mês

*Também estão disponíveis complementos para maiores capacidades de linhas

BI/análises incorporadas de marcas brancas

Implemente rapidamente e ofereça soluções integradas completas e integradas de BI/Marca Branca para seus clientes.